

- SIO Carnes
- Mercado de Liniers
- Mercado Agroganadero de Cañuelas (MAG)

Precios e ingresos de hacienda
Semana 16 | 18 al 22 de abril de 2022

El presente informe refiere a los precios de comercialización y movimiento de hacienda para las categorías bovinas con destino a faena. Abarca los datos informados por el Mercado de Liniers en su sitio web hasta el 22 de Abril, incluyendo un remate en el Mercado Agroganadero (MAG) de Cañuelas (20/4) y las liquidaciones ingresadas al SIO-Carnes hasta el 21 de Abril. Esta semana contó con dos días de remates especiales en Liniers (uno poco representativo), dos días de operaciones habituales en dicho mercado, un día de operaciones en el MAG

Síntesis

Precios con aumentos tanto para Liniers como para el SIO en la semana 16 con respecto a la semana 14, aunque más significativos en el SIO, destacándose en ambos mercados las categorías mayormente destinadas al consumo interno.

- En el SIO todas las categorías a excepción de la Vaca volvieron a mostrar máximos históricos en moneda corriente.
- En Liniers se produjeron fuertes aumentos en la semana 15 (12,6% en promedio), correspondiente a los días previos a Semana Santa. Si bien en esta semana 16 los precios ajustan respecto a dicha abrupta suba, superan en todos los casos a los de hace dos semanas.

y cuatro días de operaciones en el SIO. La semana anterior contó con solo tres días hábiles debido al feriado de Semana Santa, por lo que la comparación semanal en el presente informe se realiza versus la semana 14. Para el caso del SIO, en contraste con el procesamiento de datos que suele hacerse los días viernes, en la semana 15 los datos fueron procesados el lunes 18/4, derivando en una mayor cantidad de registros que lo habitual para la semana corta que transcurrió. Los precios están expresados en \$/Kilo vivo.

Ingreso de Cabezas con alzas en ambos mercados, mostrando el SIO mayores aumentos en sus categorías y Liniers una mayor cantidad de registros de lo habitual para un día regular de comercialización.

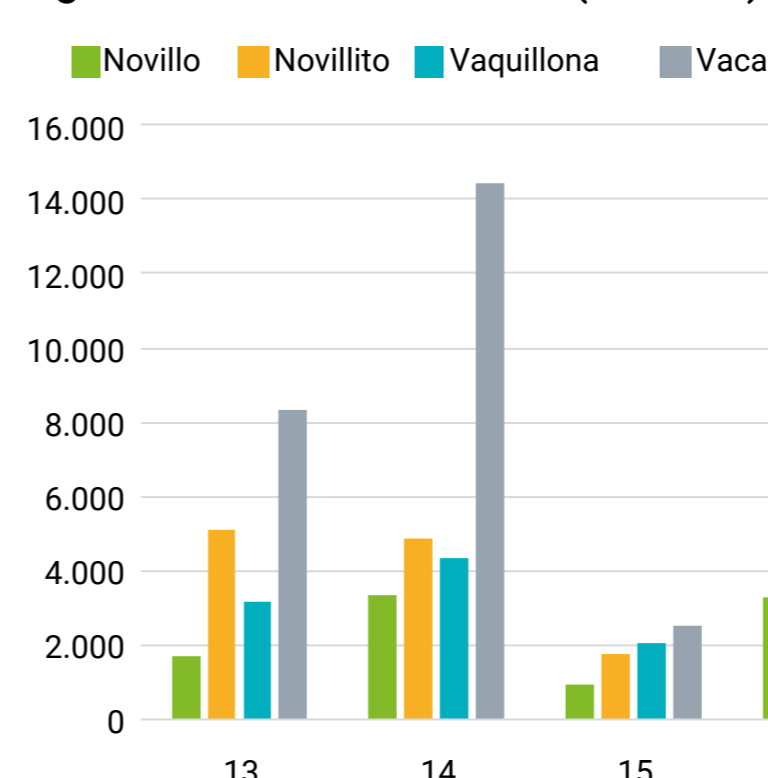
- En el MAG de Cañuelas tuvo lugar el segundo mayor ingreso de hacienda hasta el momento.
- En Liniers se vio un ingreso récord en lo que va del año el martes 19 de abril con más de 14.700 cabezas para las cuatro categorías analizadas. En este mercado, las categorías mayormente destinadas al consumo interno mostraron los mayores aumentos.
- El SIO mostró el mayor incremento, empujado por las Vacas y los Novillitos.

Evolución del ingreso de hacienda y precios promedio

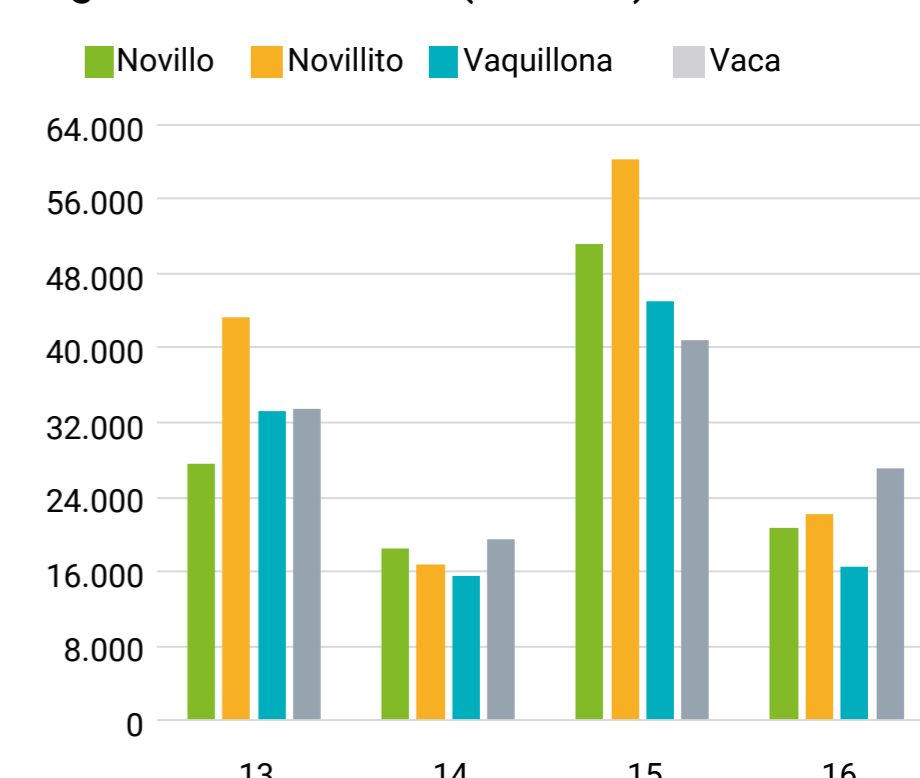
Mercados agropecuarios Monitor semanal								
Semana 16	Mercado de Liniers				SIO Carnes			
	Ingresos		Precio promedio		Ingresos		Precio promedio	
	Cab.	Var.semanal	\$/kg	Var.semanal	Cab.	Var.semanal	\$/kg	Var.semanal
Novillo	3.299	▼ -2%	281,9	▲ 1%	20.678	▲ 12%	282,6	▲ 4%
Novillito	5.452	▲ 12%	308,4	▲ 5%	22.217	▲ 33%	274,7	▲ 8%
Vaquillona	4.885	▲ 12%	295,5	▲ 6%	16.587	▲ 7%	269,2	▲ 8%
Vaca	15.197	▲ 5%	192,5	▲ 1%	27.027	▲ 39%	192,8	▲ 2%
Total	28.833	▲ 7%	-	-	86.509	▲ 23%	-	-

Fuente: Mercado de Liniers - SIO Carnes

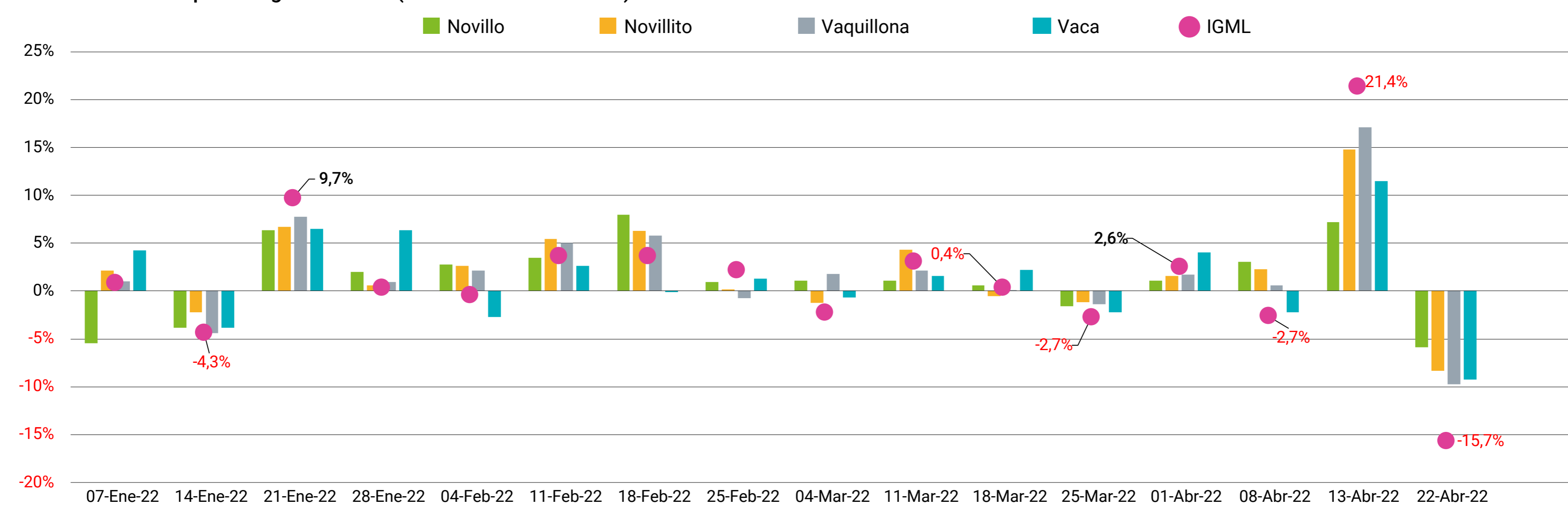
Ingresos Mercado de Liniers (cabezas)



Ingresos SIO - Carnes (cabezas)



Precios semanales por categoría e IGML (Variaciones semanales)



Fuente: DPM-SSMA en base a SIO Carnes y Mercado de Liniers.

Precios

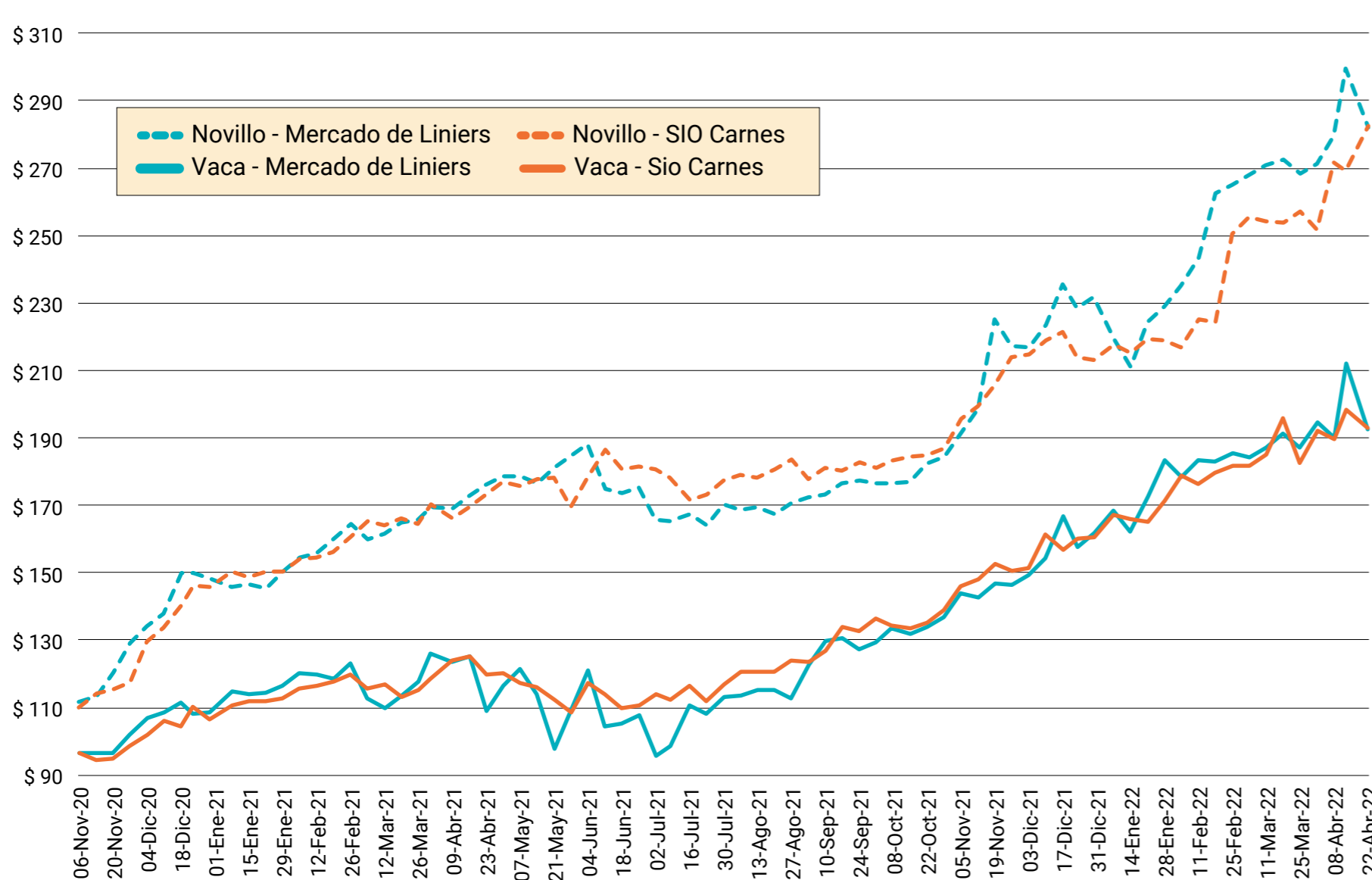
Novillo y Vaca

Los precios promedio semanales mostraron mayores subas en el SIO comparado con Liniers, tanto para el Novillo como para la Vaca. Los precios de ambas categorías convergen en los dos mercados y se ubican por encima de los observados la semana 14. En el caso del SIO, todas las categorías mostraron máximos en moneda corriente, salvo la Vaca.

- Novillo.** En el SIO se dio un incremento semanal en el precio (+4,0%) el cual llevó la cotización promedio a un nuevo máximo en moneda corriente (\$282,5), 29,7% por encima del precio promedio de la primera semana del año; en Liniers el precio (\$281,9) se elevó levemente con respecto a la semana 14. La cotización se ubica por debajo de la registrada en el SIO, tendencia que contrapone a la que ha venido ocurriendo desde mediados de noviembre. Sin embargo, esto resulta razonable dadas las compras directas de novillo gordo que se reflejan en el SIO.

- Vaca.** Tanto en Liniers como en el SIO los precios de esta categoría mostraron aumentos con respecto a hace dos semanas. En el SIO su precio (\$192,8) creció 1,8% al tiempo que en Liniers la cotización se acercó a valores similares (\$192,5), subiendo 1,2%.

Precios semanales de novillo y vaca (\$/kg. vivo)



Fuente: DPM-SSMA en base a SIO Carnes y Mercado de Liniers.

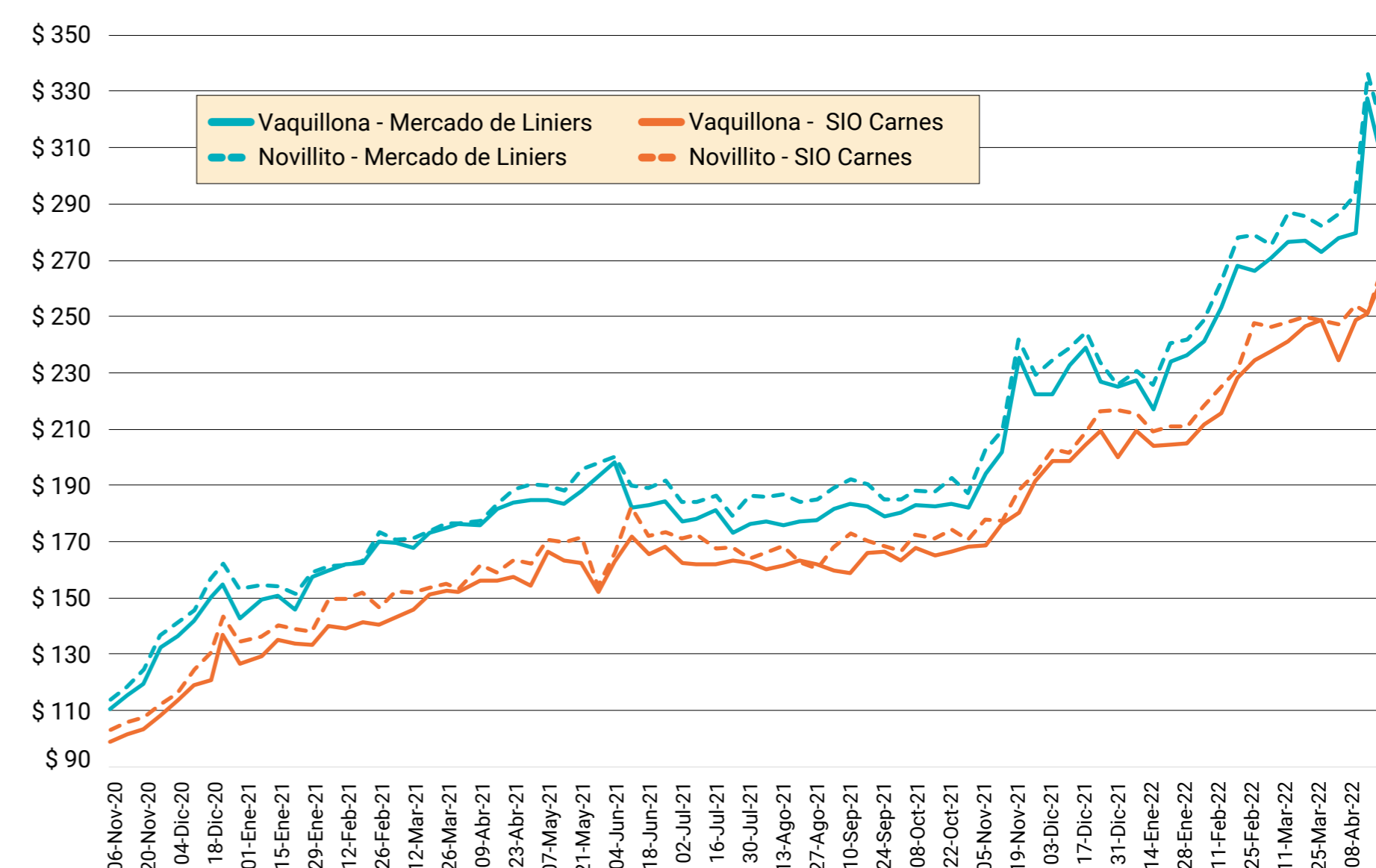
Novillito y Vaquillona

Los precios promedio semanales para las categorías destinadas mayormente al consumo mostraron esta semana los mayores aumentos, tanto en el SIO como en Liniers. En el SIO, estas dos categorías alcanzaron nuevos máximos en moneda corriente, mientras que en Liniers los máximos se vieron la semana pasada tras los abruptos aumentos de Semana Santa.

- Novillito.** En el SIO el precio promedio semanal (\$274,7) aumentó considerablemente (+8,2%); por su parte Liniers mostró un crecimiento (+5,2%) que coloca el precio en \$308,4.

- Vaquillona.** En el SIO se vio un significativo aumento semanal (+8,3%), llevando el precio (\$269,2) a un nuevo máximo en moneda corriente; en Liniers el precio (\$295,5) se elevó +5,7%, siendo el mayor aumento semanal en este mercado.

Precios semanales de novillito y vaquillona (\$/kg. vivo)



Fuente: DPM-SSMA en base a SIO Carnes y Mercado de Liniers.

Ingreso de cabezas

El incremento en el ingreso de cabezas de esta semana fue mayor en el SIO que en Liniers, siendo que en ambos mercados la cantidad de cabezas de la mayoría de las categorías analizadas aumentaron frente a la semana 14. En este marco, en Liniers se vio un record diario de más de 14.700 cabezas para el martes 19 de abril y una cantidad considerable de animales comercializados en el MAG de Cañuelas, que alcanzó el segundo mayor movimiento de cabezas desde su inicio.

- SIO-Carnes.** El movimiento semanal trepó 23%, de la mano de un aumento observado en todas las categorías, destacando la Vaca (+39%) y el Novillito (+33%).

- Liniers.** La mejora en el ingreso semanal fue del 7%, con crecimiento generalizado a excepción del Novillo. El aumento semanal fue liderado por las categorías livianas (Novillito y Vaquillona), con 12% más de animales comercializados. La Vaca se destacó esta semana por mostrar mayor movimiento, representando más del 50% del total comercializado.

Otras referencias de precios - Remates

Los precios comercializados en los remates del interior que se exhiben buscan ser orientativos y como referencia adicional al SIO y Liniers, para una mejor interpretación de lo que ocurre en el mercado en general.

Para la semana de referencia se relevan cuatro remates por un total de 3.679 animales animales para las categorías bajo análisis.

Buenos Aires - Bolívar				
18 de abril de 2022 - 804 cabezas				
Categorías	Cabezas	P. Kilo Min.	P. Kilo Máx.	P. Kilo Prom.
Vacas gordas	199	\$ 215,0	\$ 254,0	\$ 222,9
Vaca Manuf./Conserva	507	\$ 145,0	\$ 221,0	\$ 182,0
Novillitos	28	\$ 378,0	\$ 379,0	\$ 378,3
Novillos	36	\$ 316,0	\$ 350,0	\$ 339,8
Vaquillonas	34	\$ 320,0	\$ 325,0	\$ 325,9

Buenos Aires - Claraz				
21 de abril de 2022 - 692 cabezas				
Categorías	Cabezas	P. Kilo Min.	P. Kilo Máx.	P. Kilo Prom.
Vacas gordas	241	\$ 192,0	\$ 227,0	\$ 212,5
Vaca Manuf./Conserva	376	\$ 161,0	\$ 190,0	\$ 176,4
Novillos	19	\$ 278,0	\$ 323,0	\$ 301,7
Vaquillonas	56	\$ 225,0	\$ 304,0	\$ 275,8

Buenos Aires - Benito Juárez				
20 de abril de 2022 - 658 cabezas				
Categorías	Cabezas	P. Kilo Min.	P. Kilo Máx.	P. Kilo Prom.
Vacas gordas	81	\$ 190,0	\$ 228,0	\$ 214,1
Vaca Manuf./Conserva	506	\$ 158,0	\$ 186,0	\$ 170,0
Novillos	33	\$ 285,0	\$ 325,0	\$ 309,2
Vaquillonas	38	\$ 226,0	\$ 300,0	\$ 280,5

Buenos Aires - Cacharí				
20 de abril de 2022 - 643 cabezas				
Categorías	Cabezas	P. Kilo Min.	P. Kilo Máx.	P. Kilo Prom.
Vacas gordas	61	\$ 210,0	\$ 225,0	\$ 217,6
Vaca Manuf./Conserva	582	\$ 155,0	\$ 210,0	\$ 180,5

Buenos Aires - Ayacucho				
19 de abril de 2022 - 492 cabezas				
Categorías	Cabezas	P. Kilo Min.	P. Kilo Máx.	P. Kilo Prom.
Vacas gordas	292	\$ 195,0	\$ 227,0	\$ 219,2
Vaca Manuf./Conserva	132	\$ 163,0	\$ 190,0	\$ 183,5
Novillos	20	\$ 187,0	\$ 292,0	\$ 265,8
Vaquillonas	48	\$ 216,0	\$ 270,0	\$ 247,5

Buenos Aires - Tandil				
20 de abril de 2022 - 390 cabezas				
Categorías	Cabezas	P. Kilo Min.	P. Kilo Máx.	P. Kilo Prom.
Vacas gordas	120	\$ 189,0	\$ 232,0	\$ 214,1
Vaca Manuf./Conserva	189	\$ 160,0	\$ 187,0	\$ 174,3
Novillos	36	\$ 232,0	\$ 322,0	\$ 297,0
Vaquillonas	45	\$ 285,0	\$ 332,0	\$ 311,1

Fuente: DPM-SSMA en base a Entre Surcos y Corrales.